

**RENDICION DE CUENTAS**  
**INFORMACION FINANCIERA - EJECUCION PRESUPUESTAL DE GASTOS O EGRESOS**  
**NIT 809002781**

**ENTIDAD** INSTITUCION EDUCATIVA SANTIAGO VILA ESCOLAR  
**REPRESENTANTE** HERNANDO VILLALBA BONILLA

**PERIODO DE RENDICION** De Abr-01-2015 a Abr-30-2015

Código	Descripción	Apropiación Inicial		Trasladados		Reducciones	Adiciones	Apropiación Definitiva	Compromisos		Saldo disponible	Giros		Total
		Créditos	Contra-créditos	Créditos	Contra-créditos				Anteriores	Mes		Anteriores	Mes	
2	PRESUPUESTO DE GASTOS DE FUNCIONAMIENTO PERSONALES INDIRECTOS	318,468,206		33,409,499		12,996,476	180,658	305,652,388	54,047,636	1,918,064	249,686,688	22,596,553	6,085,064	28,681,617
21	Honorarios	69,475,050	0	0	0	0	0	69,475,050	35,160,000	0	34,315,050	4,412,000	4,532,000	8,944,000
21.1	Transferencias	48,124,492	0	0	0	0	0	48,124,492	24,960,000	0	23,164,492	2,372,000	3,912,000	6,284,000
21.1.3	Municipales	3,101,000	0	0	0	0	0	3,101,000	0	0	3,101,000	0	0	0
21.1.4	Recursos del Balance	45,023,492	0	0	0	0	0	45,023,492	24,960,000	0	20,063,492	2,372,000	3,912,000	6,284,000
21.2	Remuneración de Servicios Técnicos	21,350,558	0	0	0	0	0	21,350,558	10,200,000	0	11,150,558	2,040,000	620,000	2,660,000
21.2.4	Recursos del Balance	21,350,558	0	0	0	0	0	21,350,558	10,200,000	0	11,150,558	2,040,000	620,000	2,660,000
22	GASTOS GENERALES	248,993,156		33,409,499		12,996,476	180,658	236,177,338	18,887,636	1,918,064	215,371,638	18,184,553	1,553,064	19,737,617
22.1	Compra de Equipo, Enseres y Equipo de Oficina	39,600,000		11,000,000		0	0	50,600,000	0	0	50,600,000	0	0	0
22.1.2	Nacionales	26,600,000	0	0	0	0	0	26,600,000	0	0	26,600,000	0	0	0
22.1.3	Municipales	13,000,000	0	0	0	0	0	13,000,000	0	0	13,000,000	0	0	0
22.1.4	Recursos del Balance	0	11,000,000	0	0	0	0	11,000,000	0	0	11,000,000	0	0	0

**RENDICION DE CUENTAS**  
**INFORMACION FINANCIERA - EJECUCION PRESUPUESTAL DE GASTOS O EGRESOS**  
**NIT**

**PERIODO DE RENDICION De Abr-01-2015 a Abr-30-2015**  
**809002781**

Código	Descripción	Apropiación Inicial	Trasladados		Reducciones	Adiciones	Apropiación Definitiva		Compromisos		Saldo disponible	Giros		Total
			Créditos	Contra-créditos			Anteriores	Mes	Anteriores	Mes		Anteriores	Mes	
22 2	Material y suministros Transferencias	31,818,558	18,000,000	0	0	0	49,818,558	0	0	0	49,818,558	0	0	0
22 2 2	Nacionales Transferencias	18,500,000	0	0	0	0	18,500,000	0	0	0	18,500,000	0	0	0
22 2 3	Municipales Recursos	6,700,000	0	0	0	0	6,700,000	0	0	0	6,700,000	0	0	0
22 2 4	del Balance de Mantenimiento	6,618,558	18,000,000	0	0	0	24,618,558	0	0	0	24,618,558	0	0	0
22 3	Recursos Propios y de Capital	35,653,900	0	0	0	180,658	35,834,558	0	730,000	730,000	35,104,558	0	365,000	365,000
22 3 1	Transferencias Nacionales	5,558,800	0	0	0	0	5,558,800	0	0	0	5,558,800	0	0	0
22 3 2	Transferencias Municipales	22,000,000	0	0	0	0	22,000,000	0	0	0	22,000,000	0	0	0
22 3 3	Recursos del Balance de Comunicación y Transporte	2,200,000	0	0	0	0	2,200,000	0	0	0	2,200,000	0	0	0
22 3 4	Transferencias Municipales	5,895,100	0	0	0	180,658	6,075,758	0	730,000	730,000	5,345,758	0	365,000	365,000
22 4	Transferencias Nacionales	2,901,600	0	0	0	0	2,901,600	0	0	0	2,901,600	0	0	0
22 4 3	Transferencias Municipales	2,000,000	0	0	0	0	2,000,000	0	0	0	2,000,000	0	0	0
22 4 4	Recursos del Balance de Impresos y Publicaciones	901,600	0	0	0	0	901,600	0	0	0	901,600	0	0	0
22 5	Transferencias Nacionales	9,503,200	4,409,499	0	0	0	13,912,699	0	0	0	13,912,699	0	0	0
22 5 2	Nacionales	1,700,000	0	0	0	0	1,700,000	0	0	0	1,700,000	0	0	0



**RENDICION DE CUENTAS**  
**INFORMACION FINANCIERA - EJECUCION PRESUPUESTAL DE GASTOS O EGRESOS**  
**NIT 809002781**

**ENTIDAD** INSTITUCION EDUCATIVA SANTIAGO VILA ESCOLAR  
**REPRESENTANTE** HERNANDO VILLALBA BONILLA

**PERIODO DE RENDICION** De Abr-01-2015 a Abr-30-2015

Código	Descripción	Apropiación Inicial	Trasladados		Reducciones	Adiciones	Apropiación Definitiva		Compromisos		Saldo disponible	Giros		Total
			Créditos	Contra-créditos			Anteriores	Mes	Anteriores	Mes				
22 5 3	Transferencias Municipales Recursos del Balance	5,000,000	0	0	0	0	5,000,000	0	0	0	5,000,000	0	0	0
22 5 4	SERVICIOS PUBLICOS	2,803,200	4,409,499	0	0	0	7,212,699	0	0	0	7,212,699	0	0	0
22 6	Transferencias Municipales Recursos del Balance	6,500,000	0	0	0	0	6,500,000	1,451,891	352,256	1,804,147	4,695,853	748,808	352,256	1,101,064
22 6 3	Transferencias Municipales Recursos del Balance	3,066,441	0	0	0	0	3,066,441	0	0	0	3,066,441	0	0	0
22 6 4	Seguros	3,433,559	0	0	0	0	3,433,559	1,451,891	352,256	1,804,147	1,629,412	748,808	352,256	1,101,064
22 7	Transferencias Municipales	2,500,000	0	0	0	0	2,500,000	0	824,769	824,769	1,675,231	0	824,769	824,769
22 7 3	Inscripción y Participación en Competencias	2,500,000	0	0	0	0	2,500,000	0	824,769	824,769	1,675,231	0	824,769	824,769
22 8	Transferencias Municipales	2,500,000	0	0	0	0	2,500,000	0	0	0	2,500,000	0	0	0
22 8 3	Eventos Culturales, Ludicos y científicos	2,500,000	0	0	0	0	2,500,000	0	0	0	2,500,000	0	0	0
22 9	Transferencias Municipales Recursos del Balance	3,852,400	0	0	0	0	3,852,400	0	0	0	3,852,400	0	0	0
22 9 3	Transferencias Municipales Recursos del Balance	2,500,000	0	0	0	0	2,500,000	0	0	0	2,500,000	0	0	0
22 9 4	Gastos Bancarios	1,352,400	0	0	0	0	1,352,400	0	0	0	1,352,400	0	0	0
2210		2,122,990	0	0	0	0	2,122,990	441,295	11,039	452,334	1,670,656	441,295	11,039	452,334

**RENDICION DE CUENTAS**  
**INFORMACION FINANCIERA - EJECUCION PRESUPUESTAL DE GASTOS O EGRESOS**  
**NIT 809002781**  
**PERIODO DE RENDICION De Abr-01-2015 a Abr-30-2015**

**ENTIDAD REPRESENTANTE** INSTITUCION EDUCATIVA SANTIAGO VILA ESCOLAR  
 HERNANDO VILLALBA BONILLA

Código	Descripción	Apropiación Inicial	Trasladados		Reducciones	Adiciones	Apropiación Definitiva		Compromisos		Saldo disponible	Giros		
			Créditos	Contracréditos			Anteriores	Mes	Anteriores	Mes		Total	Total	
2210 4	Recursos del Balance	2,122,990	0	0	0	0	2,122,990	441,295	11,039	452,334	1,670,656	441,295	11,039	
2211	Arrendamientos	2,000,000	0	0	0	0	2,000,000	0	0	0	2,000,000	0	0	
2211 2	Transferencias Nacionales	1,000,000	0	0	0	0	1,000,000	0	0	0	1,000,000	0	0	
2211 4	Recursos del Balance	1,000,000	0	0	0	0	1,000,000	0	0	0	1,000,000	0	0	
2212	Imprevistos	4,000	0	0	0	0	4,000	0	0	0	4,000	0	0	
2212 1	Recursos propios y de capital	4,000	0	0	0	0	4,000	0	0	0	4,000	0	0	
2213	AULAS	110,036,508	0	33,409,499	12,996,476	0	63,630,533	16,994,450	0	16,994,450	46,636,083	16,994,450	0	
2213 2	Transferencias Nacionales	37,200,000	0	0	12,996,476	0	24,203,524	0	0	0	24,203,524	0	0	
2213 3	Transferencias Municipales	22,432,559	0	0	0	0	22,432,559	0	0	0	22,432,559	0	0	
2213 4	Recursos del Balance	50,403,949	0	33,409,499	0	0	16,994,450	16,994,450	0	16,994,450	0	16,994,450	0	
		<b>318,468,206</b>	<b>33,409,499</b>	<b>33,409,499</b>	<b>12,996,476</b>	<b>180,658</b>	<b>305,652,388</b>	<b>54,047,636</b>	<b>1,918,064</b>	<b>55,965,700</b>	<b>249,686,688</b>	<b>22,596,553</b>	<b>6,085,064</b>	<b>28,681,617</b>

  
**HERNANDO VILLALBA BONILLA**  
 Rector



**RENDICION DE CUENTAS  
INFORMACION FINANCIERA - EJECUCION PRESUPUESTAL DE INGRESOS  
INSTITUCION EDUCATIVA SANTIAGO VILA ESCOLAR NIT 809002781**

Código	Descripción	Presupuesto Inicial	Modificaciones		Presupuesto Definitivo	Mes	RECAUDO		SALDO POR RECAUDAR		P.A.C.	
			Adiciones	Reducciones			Acumulado	%	\$	%	Mayor Recaudo	Menor Recaudo
1	PRESUPUESTO DE INGRESOS	318,468,206	180,658	12,996,476	305,652,388	235,619,588	267,288,938	87.45%	38,363,450	12.55%	267,288,938	0
11	INGRESOS OPERACIONALES	5,059,800	0	0	5,059,800	530,000	1,978,850	39.11%	3,080,950	60.89%	1,978,850	0
11.1	SERVICIOS EDUCATIVOS	800,000	0	0	800,000	40,000	508,850	63.61%	291,150	36.39%	508,850	0
11.1.1	Certificados y Constancias	800,000	0	0	800,000	40,000	508,850	63.61%	291,150	36.39%	508,850	0
11.2	EXPLOTACION DE BIENES	4,259,800	0	0	4,259,800	490,000	1,470,000	34.51%	2,789,800	65.49%	1,470,000	0
11.2.1	Arrendamientos	4,258,800	0	0	4,258,800	490,000	1,470,000	34.52%	2,788,800	65.48%	1,470,000	0
11.2.2	Convenios	1,000	0	0	1,000	0	0	0.00%	1,000	100.00%	0	0
12	TRANSFERENCIAS DE RECURSOS PUBLICOS	172,000,000	0	12,996,476	159,003,524	94,003,524	123,724,024	77.81%	35,279,500	22.19%	123,724,024	0
12.1	Transferencias Nacionales	107,000,000	0	12,996,476	94,003,524	94,003,524	94,003,524	100.00%	0	0.00%	94,003,524	0
12.2	Transferencias Municipales	65,000,000	0	0	65,000,000	0	29,720,500	45.72%	35,279,500	54.28%	29,720,500	0
13	RECURSOS DE CAPITAL	141,408,406	180,658	0	141,589,064	141,086,064	141,586,064	100.00%	3,000	0.00%	141,586,064	0
13.1	Recursos de balance	140,905,406	180,658	0	141,086,064	141,086,064	141,086,064	100.00%	0	0.00%	141,086,064	0
13.2	Rendimientos Financieros	500,000	0	0	500,000	0	500,000	100.00%	0	0.00%	500,000	0
13.3	Donaciones	1,000	0	0	1,000	0	0	0.00%	1,000	100%	0	0
13.4	Venta de Activos	1,000	0	0	1,000	0	0	0.00%	1,000	100%	0	0
13.5	Reintegros	1,000	0	0	1,000	0	0	0.00%	1,000	100%	0	0
		<b>318,468,206</b>	<b>180,658</b>	<b>12,996,476</b>	<b>305,652,388</b>	<b>235,619,588</b>	<b>267,288,938</b>		<b>38,363,450</b>		<b>803,845,664</b>	<b>0</b>

  
**HERNANDO VILLALBA BONILLA**

**RENDICION DE CUENTAS**  
**INFORMACION FINANCIERA - EJECUCION PRESUPUESTAL DE INGRESOS**  
 INSTITUCION EDUCATIVA SANTIAGO VILA ESCOLAR NIT 809002781  
 HERNANDO VILLALBA BONILLA PERIODO DE RENDICION De May-01-2015 a May-31-2015

**ENTIDAD REPRESENTANTE LEGAL**

Código	Descripción	Presupuesto		Modificaciones		Presupuesto Definitivo	Mes	RECAUDO		SALDO POR RECAUDAR		P.A.C.	
		Inicial	Reducciones	Adiciones	Reducciones			Acumulado	%	\$	%	Mayor Recaudo	Menor Recaudo
1	PRESUPUESTO DE INGRESOS	318,468,206	12,996,476	180,658	0	305,652,388	530,000	267,818,938	87.62%	37,833,450	12.38%	267,818,938	0
11	INGRESOS OPERACIONALES	5,059,800	0	0	0	5,059,800	530,000	2,508,850	49.58%	2,550,950	50.42%	2,508,850	0
11 1	SERVICIOS EDUCATIVOS	800,000	0	0	0	800,000	40,000	548,850	68.61%	251,150	31.39%	548,850	0
11 1 1	Certificados y Constancias	800,000	0	0	0	800,000	40,000	548,850	68.61%	251,150	31.39%	548,850	0
11 2	EXPLOTACION DE BIENES SERVICIOS	4,259,800	0	0	0	4,259,800	490,000	1,960,000	46.01%	2,299,800	53.99%	1,960,000	0
11 2 1	Arrendamientos	4,258,800	0	0	0	4,258,800	490,000	1,960,000	46.02%	2,298,800	53.98%	1,960,000	0
11 2 2	Convenios	1,000	0	0	0	1,000	0	0	0.00%	1,000	100%	0	0
12	TRANSFERENCIAS DE RECURSOS PUBLICOS	172,000,000	12,996,476	0	0	159,003,524	0	123,724,024	77.81%	35,279,500	22.19%	123,724,024	0
12 1	Transferencias Nacionales	107,000,000	0	0	0	94,003,524	0	94,003,524	100%	0	0.00%	94,003,524	0
12 2	Transferencias Municipales	65,000,000	0	0	0	65,000,000	0	29,720,500	45.72%	35,279,500	54.28%	29,720,500	0
13	RECURSOS DE CAPITAL	141,408,406	180,658	180,658	0	141,589,064	0	141,586,064	100%	3,000	0.00%	141,586,064	0
13 1	Recursos de balance	140,905,406	180,658	180,658	0	141,086,064	0	141,086,064	100%	0	0.00%	141,086,064	0
13 2	Rendimientos Financieros	500,000	0	0	0	500,000	0	500,000	100%	0	0.00%	500,000	0
13 3	Donaciones	1,000	0	0	0	1,000	0	0	0.00%	1,000	100%	0	0
13 4	Venta de Activos	1,000	0	0	0	1,000	0	0	0.00%	1,000	100%	0	0
13 5	Reintegros	1,000	0	0	0	1,000	0	0	0.00%	1,000	100%	0	0
		<b>318,468,206</b>	<b>12,996,476</b>	<b>180,658</b>	<b>0</b>	<b>305,652,388</b>	<b>530,000</b>	<b>267,818,938</b>		<b>37,833,450</b>		<b>805,965,664</b>	<b>0</b>

*Hernando Villalba Bonilla*  
**HERNANDO VILLALBA BONILLA**



**RENDICION DE CUENTAS**  
**INFORMACION FINANCIERA - EJECUCION PRESUPUESTAL DE GASTOS O EGRESOS**  
 NIT 809002781

**ENTIDAD** INSTITUCION EDUCATIVA SANTIAGO VILA ESCOLAR  
**REPRESENTANTE LEGAL** HERNANDO VILLALBA BONILLA

Código	Descripción	PERIODO DE RENDICION De May-01-2015 a May-31-2015											
		Apropiación Inicial	Traslados		Reducciones	Adiciones	Apropiación Definitiva	Compromisos		Saldo disponible	Giros		
			Créditos	Contracréditos				Anteriores	Mes		Total	Anteriores	Mes
2	PRESUPUESTO DE GASTOS DE FUNCIONAMIENTO	318,468,206	52,409,499	52,409,499	12,996,476	180,658	305,652,388	55,965,700	31,438,148	87,403,848	28,681,617	17,114,078	45,795,695
21	SERVICIOS PERSONALES INDIRECTOS	69,475,050	0	0	0	0	69,475,050	35,160,000	0	35,160,000	8,944,000	4,624,000	13,568,000
21.1	Honorarios	48,124,492	0	0	0	0	48,124,492	24,960,000	0	24,960,000	6,284,000	3,204,000	9,488,000
21.1.3	Transferencias Municipales	3,101,000	0	0	0	0	3,101,000	0	0	0	0	0	0
21.1.4	Recursos del Balance	45,023,492	0	0	0	0	45,023,492	24,960,000	0	24,960,000	6,284,000	3,204,000	9,488,000
21.2	Remuneración Servicios Técnicos	21,350,558	0	0	0	0	21,350,558	10,200,000	0	10,200,000	2,660,000	1,420,000	4,080,000
21.2.4	Recursos del Balance	21,350,558	0	0	0	0	21,350,558	10,200,000	0	10,200,000	2,660,000	1,420,000	4,080,000
22	GASTOS GENERALES	248,993,156	52,409,499	52,409,499	12,996,476	180,658	236,177,338	20,805,700	31,438,148	52,243,848	19,737,617	12,490,078	32,227,695

**RENDICION DE CUENTAS**  
**INFORMACION FINANCIERA - EJECUCION PRESUPUESTAL DE GASTOS O EGRESOS**  
**NIT**  
 809002781

**ENTIDAD** INSTITUCION EDUCATIVA SANTIAGO VILA ESCOLAR  
**REPRESENTANTE LEGAL** HERNANDO VILLALBA BONILLA

De May-01-2015 a May-31-2015

Código	Descripción	Apropiación Inicial	Traslados		Reducciones	Adiciones	Apropiación Definitiva	Compromisos		Saldo disponible	Giros		
			Créditos	Contracréditos				Anteriores	Mes		Anteriores	Mes	Total
22 1	Compra de Equipo, Enseres y Equipo de Oficina	39,600,000	24,000,000	0	0	0	63,600,000	0	4,851,750	58,748,250	0	0	0
22 1 2	Transferencias Nacionales	26,600,000	13,000,000	0	0	0	39,600,000	0	4,851,750	34,748,250	0	0	0
22 1 3	Transferencias Municipales	13,000,000	0	0	0	0	13,000,000	0	0	13,000,000	0	0	0
22 1 4	Recurso del Balance Material	0	11,000,000	0	0	0	11,000,000	0	0	11,000,000	0	0	0
22 2	es y suministros	31,818,558	24,000,000	0	0	0	55,818,558	0	20,581,320	35,237,238	0	6,785,000	6,785,000
22 2 2	Transferencias Nacionales	18,500,000	6,000,000	0	0	0	24,500,000	0	6,686,320	17,813,680	0	0	0
22 2 3	Transferencias Municipales	6,700,000	0	0	0	0	6,700,000	0	1,805,000	4,895,000	0	1,805,000	1,805,000
22 2 4	Recurso del Balance	6,618,558	18,000,000	0	0	0	24,618,558	0	12,090,000	12,528,558	0	4,980,000	4,980,000
22 3	Mantenimiento	35,653,900	0	0	0	180,658	35,834,558	730,000	1,250,000	33,854,558	365,000	950,000	1,315,000



**RENDICION DE CUENTAS**  
**INFORMACION FINANCIERA - EJECUCION PRESUPUESTAL DE GASTOS O EGRESOS**  
**NIT**

809002781

**ENTIDAD** INSTITUCION EDUCATIVA SANTIAGO VILA ESCOLAR  
**REPRESENTANTE LEGAL** HERNANDO VILLALBA BONILLA

De May-01-2015 a May-31-2015

Código	Descripción	Apropiación Inicial	Trasladados		Reducciones	Adiciones	Apropiación Definitiva	Compromisos		Saldo disponible	Giros		
			Créditos	Contra créditos				Anteriores	Mes		Anteriores	Mes	Total
22 3 1	Recursos Propios y de Capital Transferencias Nacionales	5,558,800	0	0	0	0	5,558,800	0	950,000	4,608,800	0	950,000	950,000
22 3 2	Transferencias Municipales	22,000,000	0	0	0	0	22,000,000	0	0	22,000,000	0	0	0
22 3 3	Recursos del Balance Común	2,200,000	0	0	0	0	2,200,000	0	0	2,200,000	0	0	0
22 3 4	Comunicación y Transporte	5,895,100	0	0	0	180,658	6,075,758	730,000	300,000	5,045,758	365,000	0	365,000
22 4	Transferencias Municipales	2,901,600	0	0	0	0	2,901,600	0	0	2,901,600	0	0	0
22 4 3	Recursos del Balance Impreso y Publicaciones	2,000,000	0	0	0	0	2,000,000	0	0	2,000,000	0	0	0
22 4 4	Recursos del Balance Impreso y Publicaciones	901,600	0	0	0	0	901,600	0	0	901,600	0	0	0
22 5	Transferencias Nacionales	9,503,200	4,409,499	0	0	0	13,912,699	0	4,377,000	9,535,699	0	4,377,000	4,377,000
22 5 2	Transferencias Nacionales	1,700,000	0	0	0	0	1,700,000	0	0	1,700,000	0	0	0

**RENDICION DE CUENTAS**  
**INFORMACION FINANCIERA - EJECUCION PRESUPUESTAL DE GASTOS O EGRESOS**  
**NIT**

**ENTIDAD** INSTITUCION EDUCATIVA SANTIAGO VILA ESCOLAR  
**REPRESENTANTE LEGAL** HERNANDO VILLALBA BONILLA

809002781

De May-01-2015 a May-31-2015

Código	Descripción	Apropiación Inicial	Traslados				PERIODO DE RENDICION				Compromisos		Giros	
			Créditos	Contra créditos	Reducciones	Adiciones	Apropiación Definitiva	Anteriores	Mes	Total	Saldo disponible	Anteriores	Mes	Total
22 5 3	Transferencias Municipales Recursos del Balance	5,000,000	0	0	0	0	0	0	0	5,000,000	0	0	0	0
22 5 4	SERVICIOS PUBLICOS	2,803,200	4,409,499	0	0	0	0	7,212,699	0	2,835,699	0	4,377,000	4,377,000	4,377,000
22 6	Transferencias Municipales	6,500,000	0	0	0	0	0	6,500,000	1,804,147	4,333,593	1,101,064	362,260	2,166,407	1,463,324
22 6 3	Transferencias Municipales Recursos del Balance	3,066,441	0	0	0	0	0	3,066,441	0	3,066,441	0	0	0	0
22 6 4	Seguros	2,500,000	0	0	0	0	0	2,500,000	1,804,147	1,267,152	1,101,064	362,260	2,166,407	1,463,324
22 7	Transferencias Municipales	2,500,000	0	0	0	0	0	2,500,000	824,769	1,675,231	824,769	0	824,769	824,769
22 7 3	Inscripción y Participación en Competencias	2,500,000	0	0	0	0	0	2,500,000	824,769	1,675,231	824,769	0	824,769	824,769
22 8	Transferencias Municipales	2,500,000	0	0	0	0	0	2,500,000	0	2,500,000	0	0	0	0
22 8 3	Transferencias Municipales	2,500,000	0	0	0	0	0	2,500,000	0	2,500,000	0	0	0	0



**RENDICION DE CUENTAS**  
**INFORMACION FINANCIERA - EJECUCION PRESUPUESTAL DE GASTOS O EGRESOS**  
**NIT**

**ENTIDAD** INSTITUCION EDUCATIVA SANTIAGO VILA ESCOLAR  
**REPRESENTANTE LEGAL** HERNANDO VILLALBA BONILLA

809002781

De May-01-2015 a May-31-2015

Código	Descripción	Apropiación Inicial	Traslados		Reducciones	Adiciones	Apropiación Definitiva	Compromisos			Saldo disponible	Giros		
			Créditos	Contracréditos				Anteriores	Mes	Total		Anteriores	Mes	Total
22 9	Eventos Culturales, Ludicos y científicos	3,852,400	0	0	0	0	3,852,400	0	0	0	3,852,400	0	0	0
22 9 3	Transferencias Municipales	2,500,000	0	0	0	0	2,500,000	0	0	0	2,500,000	0	0	0
22 9 4	Recurso del Balance	1,352,400	0	0	0	0	1,352,400	0	0	0	1,352,400	0	0	0
2210	Gastos Bancarios	2,122,990	0	0	0	0	2,122,990	452,334	15,818	468,152	1,654,838	452,334	15,818	468,152
2210 4	Recurso del Balance	2,122,990	0	0	0	0	2,122,990	452,334	15,818	468,152	1,654,838	452,334	15,818	468,152
2211	Arrendamientos	2,000,000	0	0	0	0	2,000,000	0	0	0	2,000,000	0	0	0
2211 2	Transferencias Nacionales	1,000,000	0	0	0	0	1,000,000	0	0	0	1,000,000	0	0	0
2211 4	Recurso del Balance	1,000,000	0	0	0	0	1,000,000	0	0	0	1,000,000	0	0	0
2212	Imprevisos	4,000	0	0	0	0	4,000	0	0	0	4,000	0	0	0
2212 1	Recurso propios y de capital	4,000	0	0	0	0	4,000	0	0	0	4,000	0	0	0


**RENDICION DE CUENTAS**  
**INFORMACION FINANCIERA - EJECUCION PRESUPUESTAL DE GASTOS O EGRESOS**  
**NIT**

ENTIDAD INSTITUCION EDUCATIVA SANTIAGO VILA ESCOLAR  
 REPRESENTANTE LEGAL HERNANDO VILLALBA BONILLA

809002781

PERIODO DE RENDICION De May-01-2015 a May-31-2015

Código	Descripción	Apropiación Inicial	Trasladados		Reducciones	Adiciones	Apropiación Definitiva	Compromisos		Saldo disponible	Giros		
			Créditos	Contracréditos				Anteriores	Mes		Anteriores	Mes	Total
2213	AULAS Transferencias Nacionales	110,036,508	0	52,409,499	12,996,476	0	44,630,533	16,994,450	0	27,636,083	16,994,450	0	16,994,450
2213 2	Transferencias Municipales	37,200,000	0	19,000,000	12,996,476	0	5,203,524	0	0	5,203,524	0	0	0
2213 3	Recursos del	22,432,559	0	0	0	0	22,432,559	0	0	22,432,559	0	0	0
2213 4	Balance	50,403,949	0	33,409,499	0	0	16,994,450	16,994,450	0	0	16,994,450	0	16,994,450
		<b>318,468,206</b>	<b>52,409,499</b>	<b>52,409,499</b>	<b>12,996,476</b>	<b>180,658</b>	<b>305,652,388</b>	<b>55,965,700</b>	<b>31,438,148</b>	<b>218,248,540</b>	<b>28,681,617</b>	<b>17,114,078</b>	<b>45,795,695</b>

  
**HERNANDO VILLALBA BONILLA**  
 Rector



**RENDICION DE CUENTAS**  
**INFORMACION FINANCIERA - EJECUCION PRESUPUESTAL DE INGRESOS**  
 INSTITUCION EDUCATIVA SANTIAGO VILA ESCOLAR  
 NIT 809002781

**ENTIDAD**


**REPRESENTANTE LEGAL**

HERNANDO VILLALBA BONILLA

**PERIODO DE RENDICION**

De Jun-01-2015 a Jun-30-2015

Código	Descripción	Presupuesto Inicial	Modificaciones		Presupuesto Definitivo	RECAUDO			SALDO POR RECAUDAR			P.A.C.	
			Adiciones	Reducciones		Mes	Acumulado	%	\$	%	Mayor Recaudo	Menor Recaudo	
1	PRESUPUESTO DE INGRESOS	318,468,206	180,658	12,996,476	305,652,388	510,000	268,328,938	88%	37,323,450	12	268,328,938	0	
11	OPERACIONALES	5,059,800	0	0	5,059,800	510,000	3,018,850	60%	2,040,950	40	3,018,850	0	
11.1	SERVICIOS EDUCATIVOS	800,000	0	0	800,000	20,000	568,850	71%	231,150	29	568,850	0	
11.1.1	Certificados y Constancias	800,000	0	0	800,000	20,000	568,850	71%	231,150	29	568,850	0	
11.2	EXPLOTACION DE BIENES SERVICIOS	4,259,800	0	0	4,259,800	490,000	2,450,000	58%	1,809,800	42	2,450,000	0	
11.2.1	Arrendamientos	4,258,800	0	0	4,258,800	490,000	2,450,000	58%	1,808,800	42	2,450,000	0	
11.2.2	Convenios	1,000	0	0	1,000	0	0	0%	1,000	100	0	0	
12	TRANSFERENCIAS DE RECURSOS PUBLICOS	172,000,000	0	12,996,476	159,003,524	0	123,724,024	78%	35,279,500	22	123,724,024	0	
12.1	Transferencias Nacionales	107,000,000	0	12,996,476	94,003,524	0	94,003,524	100%	0	0	94,003,524	0	
12.2	Transferencias Municipales	65,000,000	0	0	65,000,000	0	29,720,500	46%	35,279,500	54	29,720,500	0	
13	RECURSOS DE CAPITAL	141,408,406	180,658	0	141,589,064	0	141,586,064	100%	3,000	0	141,586,064	0	
13.1	Recursos de balance	140,905,406	180,658	0	141,086,064	0	141,086,064	100%	0	0	141,086,064	0	
13.2	Rendimientos Financieros	500,000	0	0	500,000	0	500,000	100%	0	0	500,000	0	
13.3	Donaciones	1,000	0	0	1,000	0	0	0%	1,000	100	0	0	
13.4	Venta de Activos	1,000	0	0	1,000	0	0	0%	1,000	100	0	0	
13.5	Reintegros	1,000	0	0	1,000	0	0	0%	1,000	100	0	0	
		<b>318,468,206</b>	<b>180,658</b>	<b>12,996,476</b>	<b>305,652,388</b>	<b>510,000</b>	<b>268,328,938</b>		<b>37,323,450</b>		<b>808,005,664</b>	<b>0</b>	

  
**HERNANDO VILLALBA BONILLA**

**RENDICION DE CUENTAS**  
**INFORMACION FINANCIERA - EJECUCION PRESUPUESTAL DE GASTOS O EGRESOS**  
**NIT**  
**809002781**

**ENTIDAD** INSTITUCION EDUCATIVA SANTIAGO VILA ESCOLAR

**REPRESENTANTE LEGAL** HERNANDO VILLALBA BONILLA

**PERIODO DE RENDICION** De Jun-01-2015 a Jun-30-2015

Código	Descripción	Apropiación Inicial	Trasladados		Reducciones	Adiciones	Apropiación Definitiva	Compromisos		Saldo disponible	Giros		Total
			Créditos	Contracréditos				Anteriores	Mes		Anteriores	Mes	
2	PRESUPUESTO DE GASTOS DE FUNCIONAMIENTO	318,468,206	52,409,499	52,409,499	12,996,476	180,658	305,652,388	87,403,848	25,601,083	192,647,457	45,795,695	26,949,153	72,744,848
21	SERVICIOS PERSONALES INDIRECTOS	69,475,050	0	0	0	0	69,475,050	35,160,000	0	34,315,050	13,568,000	0	13,568,000
21.1	Honorarios	48,124,492	0	0	0	0	48,124,492	24,960,000	0	23,164,492	9,488,000	0	9,488,000
21.1.3	Transferencias Municipales	3,101,000	0	0	0	0	3,101,000	0	0	3,101,000	0	0	0
21.1.4	Balance Remuneración Servicios Técnicos	45,023,492	0	0	0	0	45,023,492	24,960,000	0	20,063,492	9,488,000	0	9,488,000
21.2	Recursos del Balance	21,350,558	0	0	0	0	21,350,558	10,200,000	0	11,150,558	4,080,000	0	4,080,000
21.2.4	Balance GASTOS GENERALES	21,350,558	0	0	0	0	21,350,558	10,200,000	0	11,150,558	4,080,000	0	4,080,000
22	Compra de Equipo, Enseres y Equipo de Oficina	248,993,156	52,409,499	52,409,499	12,996,476	180,658	236,177,338	52,243,848	25,601,083	158,332,407	32,227,695	26,949,153	59,176,848
22.1	Transferencias Nacionales	39,600,000	24,000,000	24,000,000	0	0	63,600,000	4,851,750	21,010,298	37,737,952	0	11,851,750	11,851,750
22.1.2	Transferencias Nacionales	26,600,000	13,000,000	13,000,000	0	0	39,600,000	4,851,750	10,010,298	24,737,952	0	11,851,750	11,851,750
22.1.3	Transferencias Municipales	13,000,000	0	0	0	0	13,000,000	0	0	13,000,000	0	0	0
22.1.4	Balance Recursos del Balance	0	11,000,000	11,000,000	0	0	11,000,000	0	11,000,000	0	0	0	0



**RENDICION DE CUENTAS**  
**INFORMACION FINANCIERA - EJECUCION PRESUPUESTAL DE GASTOS O EGRESOS**  
**NIT 809002781**

**ENTIDAD** INSTITUCION EDUCATIVA SANTIAGO VILA ESCOLAR

Código	Descripción	REPRESENTANTE LEGAL		PERIODO DE RENDICION De Jun-01-2015 a Jun-30-2015										
		HERNANDO VILLALBA BONILLA		Trasladados		Adiciones	Reducciones	Apropiación Definitiva	Compromisos		Saldo disponible	Giros		
		Apropiación Inicial	Créditos	Contracréditos	Anteriores				Mes	Total		Anteriores	Mes	Total
22 2	Material es y suministros Transferenci as	31,818,558	24,000,000	0	0	0	0	55,818,558	20,581,320	3,589,702	24,171,022	6,785,000	13,796,320	20,581,320
22 2 2	Nacionales Transferenci as	18,500,000	6,000,000	0	0	0	0	24,500,000	6,686,320	0	6,686,320	0	6,686,320	6,686,320
22 2 3	Municipales Recursos del	6,700,000	0	0	0	0	0	6,700,000	1,805,000	0	1,805,000	1,805,000	0	1,805,000
22 2 4	Balance Mantenimien to	6,618,558	18,000,000	0	0	0	0	24,618,558	12,090,000	3,589,702	15,679,702	4,980,000	7,110,000	12,090,000
22 3	Recursos Propios y de Capital Transferenci as	35,653,900	0	0	0	180,658	0	35,834,558	1,980,000	0	1,980,000	1,315,000	300,000	1,615,000
22 3 1	Nacionales Transferenci as	5,558,800	0	0	0	0	0	5,558,800	950,000	0	950,000	950,000	0	950,000
22 3 2	Municipales Recursos del Balance	2,200,000	0	0	0	0	0	2,200,000	0	0	0	0	0	0
22 3 3	Comunicación y Transporte	5,895,100	0	0	0	180,658	0	6,075,758	1,030,000	0	1,030,000	365,000	300,000	665,000
22 3 4	Transferenci as	2,901,600	0	0	0	0	0	2,901,600	0	0	0	0	0	0
22 4	Municipales Recursos del Balance	2,000,000	0	0	0	0	0	2,000,000	0	0	0	0	0	0
22 4 3	Impresos y Publicaciones	901,600	0	0	0	0	0	901,600	0	0	0	0	0	0
22 4 4		9,503,200	4,409,499	0	0	0	0	13,912,699	4,377,000	0	4,377,000	4,377,000	0	4,377,000

**RENDICION DE CUENTAS**  
**INFORMACION FINANCIERA - EJECUCION PRESUPUESTAL DE GASTOS O EGRESOS**  
**NIT** 809002781

**ENTIDAD** INSTITUCION EDUCATIVA SANTIAGO VILA ESCOLAR


Código	Descripción	REPRESENTANTE LEGAL		HERNANDO VILLALBA BONILLA		PERIODO DE RENDICION De Jun-01-2015 a Jun-30-2015				Saldo disponible		Giros		
		Apropiación Inicial	Traslados	Créditos	Contracréditos	Reducciones	Adiciones	Apropiación Definitiva	Anteriores	Mes	Total	Anteriores	Mes	Total
22 5 2	Transferencias Nacionales	1,700,000	0	0	0	0	0	1,700,000	0	0	0	0	0	0
22 5 3	Transferencias Municipales	5,000,000	0	0	0	0	0	5,000,000	0	0	0	0	0	0
22 5 4	Balance Recursos del Balance	2,803,200	4,409,499	0	0	0	0	7,212,699	4,377,000	0	4,377,000	4,377,000	0	4,377,000
22 6	SERVICIOS PUBLICOS	6,500,000	0	0	0	0	0	6,500,000	2,166,407	350,013	2,516,420	1,463,324	350,013	1,813,337
22 6 3	Transferencias Municipales	3,066,441	0	0	0	0	0	3,066,441	0	0	0	0	0	0
22 6 4	Recursos del Balance	3,433,559	0	0	0	0	0	3,433,559	2,166,407	350,013	2,516,420	1,463,324	350,013	1,813,337
22 7	Seguros	2,500,000	0	0	0	0	0	2,500,000	824,769	0	824,769	824,769	0	824,769
22 7 3	Transferencias Municipales	2,500,000	0	0	0	0	0	2,500,000	824,769	0	824,769	824,769	0	824,769
22 8	Inscripción y Participación en Competencias	2,500,000	0	0	0	0	0	2,500,000	0	0	0	0	0	0
22 8 3	Transferencias Municipales	2,500,000	0	0	0	0	0	2,500,000	0	0	0	0	0	0
22 9	Eventos Culturales, Ludicos y científicos	3,852,400	0	0	0	0	0	3,852,400	0	0	0	0	0	0
22 9 3	Transferencias Municipales	2,500,000	0	0	0	0	0	2,500,000	0	0	0	0	0	0



**RENDICION DE CUENTAS**  
**INFORMACION FINANCIERA - EJECUCION PRESUPUESTAL DE GASTOS O EGRESOS**  
**NIT** 809002781

**ENTIDAD** INSTITUCION EDUCATIVA SANTIAGO VILA ESCOLAR  
**REPRESENTANTE LEGAL** HERNANDO VILLALBA BONILLA

Código	Descripción	Apropiación Inicial	Trasladados		Adiciones	Reducciones	Compromisos			Saldo disponible	Giros		
			Créditos	Contracréditos			Anteriores	Mes	Total		Anteriores	Mes	Total
2294	Recursos del Balance	1,352,400	0	0	0	0	0	0	0	1,352,400	0	0	0
2210	Gastos Bancarios	2,122,990	0	0	0	0	0	468,152	13,070	1,641,768	468,152	13,070	481,222
22104	Recursos del Balance	2,122,990	0	0	0	0	0	468,152	13,070	1,641,768	468,152	13,070	481,222
2211	Arrendamientos	2,000,000	0	0	0	0	0	0	638,000	1,362,000	0	638,000	638,000
22112	Transferencias Nacionales	1,000,000	0	0	0	0	0	0	0	1,000,000	0	0	0
22114	Recursos del Balance	1,000,000	0	0	0	0	0	0	0	1,000,000	0	0	0
2212	Imprevistos	4,000	0	0	0	0	0	0	0	4,000	0	0	0
22121	Recursos propios y de capital	4,000	0	0	0	0	0	0	0	4,000	0	0	0
2213	AULAS	110,036,508	0	52,409,499	0	12,996,476	0	16,994,450	0	27,636,083	16,994,450	0	16,994,450
22132	Transferencias Nacionales	37,200,000	0	19,000,000	0	12,996,476	0	0	0	5,203,524	0	0	0
22133	Transferencias Municipales	22,432,559	0	0	0	0	0	0	0	22,432,559	0	0	0
22134	Recursos del Balance	50,403,949	0	33,409,499	0	0	0	16,994,450	0	0	16,994,450	0	16,994,450
		<b>318,468,206</b>	<b>52,409,499</b>	<b>52,409,499</b>	<b>180,658</b>	<b>12,996,476</b>	<b>305,652,388</b>	<b>87,403,848</b>	<b>25,601,083</b>	<b>192,647,457</b>	<b>45,795,695</b>	<b>26,949,153</b>	<b>72,744,848</b>

  
**HERNANDO VILLALBA BONILLA**  
 Rector