

RENDICION DE CUENTAS
INFORMACION FINANCIERA - EJECUCION PRESUPUESTAL DE INGRESOS
 INSTITUCION EDUCATIVA SANTIAGO VILA ESCOL NIT
 HERNANDO VILLALBA BONILLA PERIODO DE RENDICION De Ene-01-2015 a Ene-31-2015

809002781

ENTIDAD
REPRESENTANTE LEGAL

Código	Descripción	Presupuesto Inicial	Modificaciones		Presupuesto Definitivo	RECAUDO			SALDO POR		P.A.C.	
			Adiciones	Reducciones		Mes	Acumulado	%	\$	%	Mayor Recaudo	Menor Recaudo
1	PRESUPUESTO DE INGRESOS	318,468,206	0	0	318,468,206	616,533	616,533	0%	317,851,673	100	616,533	0
11	INGRESOS OPERACIONALES	5,059,800	0	0	5,059,800	396,850	396,850	8%	4,662,950	92	396,850	0
11 1	SERVICIOS EDUCATIVOS	800,000	0	0	800,000	396,850	396,850	50%	403,150	50	396,850	0
11 1 1	Certificados y Constancias	800,000	0	0	800,000	396,850	396,850	50%	403,150	50	396,850	0
11 2	EXPLOTACION DE BIENES SERVICIOS	4,259,800	0	0	4,259,800	0	0	0%	4,259,800	100	0	0
11 2 1	Arrendamientos	4,258,800	0	0	4,258,800	0	0	0%	4,258,800	100	0	0
11 2 2	Convenios	1,000	0	0	1,000	0	0	0%	1,000	100	0	0
12	TRANSFERENCIAS DE RECURSOS PUBLICOS	172,000,000	0	0	172,000,000	0	0	0%	172,000,000	100	0	0
12 1	Transferencias Nacionales	107,000,000	0	0	107,000,000	0	0	0%	107,000,000	100	0	0
12 2	Transferencias Municipales	65,000,000	0	0	65,000,000	0	0	0%	65,000,000	100	0	0
13	RECURSOS DE CAPITAL	141,408,406	0	0	141,408,406	219,683	219,683	0%	141,188,723	100	219,683	0
13 1	Recursos de balance	140,905,406	0	0	140,905,406	0	0	0%	140,905,406	100	0	0
13 2	Rendimientos Financieros	500,000	0	0	500,000	219,683	219,683	44%	280,317	56	219,683	0
13 3	Donaciones	1,000	0	0	1,000	0	0	0%	1,000	100	0	0
13 4	Venta de Activos	1,000	0	0	1,000	0	0	0%	1,000	100	0	0
13 5	Reintegros	1,000	0	0	1,000	0	0	0%	1,000	100	0	0
		318,468,206	0	0	318,468,206	616,533	616,533		317,851,673		2,246,449	0


 HERNANDO VILLALBA BONILLA

RENDICION DE CUENTAS

INFORMACION FINANCIERA - EJECUCION PRESUPUESTAL DE GASTOS O EGRESOS

ENTIDAD REPRESENTANTE LEGAL


INSTITUCION EDUCATIVA SANTIAGO VILA ESCOLAR
HERNANDO VILLALBA BONILLA

NIT 809002781
De Ene-01-2015 a Ene-31-2015

PERIODO DE RENDICION

Código	Descripción	Apropiación Inicial	Traslados		Reducciones	Adiciones	Apropiación Definitiva	Compromisos			Saldo disponible	Giros		
			Créditos	Contratos				Anteriores	Mes	Total		Anteriores	Mes	Total
2	PRESUPUESTO DE GASTOS DE FUNCIONAMIENTO	430,499,346	0	0	0	0	430,499,346	0	32,284,334	32,284,334	398,215,012	0	421,251	421,251
21	SERVICIOS PERSONALES INDIRECTOS	69,475,050	0	0	0	0	69,475,050	0	31,160,000	31,160,000	38,315,050	0	0	0
21 1	Honorarios	48,124,492	0	0	0	0	48,124,492	0	24,960,000	24,960,000	23,164,492	0	0	0
21 1 3	Transferencias Municipales	3,101,000	0	0	0	0	3,101,000	0	0	0	3,101,000	0	0	0
21 1 4	Recursos del Balance	45,023,492	0	0	0	0	45,023,492	0	24,960,000	24,960,000	20,063,492	0	0	0
21 2	Remuneración Servicios Técnicos	21,350,558	0	0	0	0	21,350,558	0	6,200,000	6,200,000	15,150,558	0	0	0
21 2 4	Recursos del Balance	21,350,558	0	0	0	0	21,350,558	0	6,200,000	6,200,000	15,150,558	0	0	0
22	GASTOS GENERALES	248,993,156	0	0	0	0	248,993,156	0	1,124,334	1,124,334	247,868,822	0	421,251	421,251
22 1	Compra de Equipo, Enseres y Equipo de Oficina	39,600,000	0	0	0	0	39,600,000	0	0	0	39,600,000	0	0	0
22 1 2	Transferencias Nacionales	26,600,000	0	0	0	0	26,600,000	0	0	0	26,600,000	0	0	0
22 1 3	Transferencias Municipales	13,000,000	0	0	0	0	13,000,000	0	0	0	13,000,000	0	0	0
22 2	Materiales y suministros	31,818,558	0	0	0	0	31,818,558	0	0	0	31,818,558	0	0	0
22 2 2	Transferencias Nacionales	18,500,000	0	0	0	0	18,500,000	0	0	0	18,500,000	0	0	0
22 2 3	Transferencias Municipales	6,700,000	0	0	0	0	6,700,000	0	0	0	6,700,000	0	0	0
22 2 4	Recursos del Balance	6,618,558	0	0	0	0	6,618,558	0	0	0	6,618,558	0	0	0
22 3	Mantenimiento	35,653,900	0	0	0	0	35,653,900	0	0	0	35,653,900	0	0	0
22 3 1	Recursos Propios y de Capital	5,558,800	0	0	0	0	5,558,800	0	0	0	5,558,800	0	0	0
22 3 2	Transferencias Nacionales	22,000,000	0	0	0	0	22,000,000	0	0	0	22,000,000	0	0	0
22 3 3	Transferencias Municipales	2,200,000	0	0	0	0	2,200,000	0	0	0	2,200,000	0	0	0
22 3 4	Recursos del Balance	5,895,100	0	0	0	0	5,895,100	0	0	0	5,895,100	0	0	0
22 4	Comunicación y Transporte	2,901,600	0	0	0	0	2,901,600	0	0	0	2,901,600	0	0	0
22 4 3	Transferencias Municipales	2,000,000	0	0	0	0	2,000,000	0	0	0	2,000,000	0	0	0
22 4 4	Recursos del Balance	901,600	0	0	0	0	901,600	0	0	0	901,600	0	0	0
22 5	Impresos y Publicaciones	9,503,200	0	0	0	0	9,503,200	0	0	0	9,503,200	0	0	0
22 5 2	Transferencias Nacionales	1,700,000	0	0	0	0	1,700,000	0	0	0	1,700,000	0	0	0
22 5 3	Transferencias Municipales	5,000,000	0	0	0	0	5,000,000	0	0	0	5,000,000	0	0	0
22 5 4	Recursos del Balance	2,803,200	0	0	0	0	2,803,200	0	0	0	2,803,200	0	0	0
22 6	SERVICIOS PUBLICOS	6,500,000	0	0	0	0	6,500,000	0	703,083	703,083	5,796,917	0	0	0
22 6 3	Transferencias Municipales	3,066,441	0	0	0	0	3,066,441	0	0	0	3,066,441	0	0	0
22 6 4	Recursos del Balance	3,433,559	0	0	0	0	3,433,559	0	703,083	703,083	2,730,476	0	0	0
22 7	Seguros	2,500,000	0	0	0	0	2,500,000	0	0	0	2,500,000	0	0	0
22 7 3	Transferencias Municipales	2,500,000	0	0	0	0	2,500,000	0	0	0	2,500,000	0	0	0
22 8	Inscripción y Participación en Competencias	2,500,000	0	0	0	0	2,500,000	0	0	0	2,500,000	0	0	0
22 8 3	Transferencias Municipales	2,500,000	0	0	0	0	2,500,000	0	0	0	2,500,000	0	0	0
22 9	Eventos Culturales, Ludicos y científicos	3,852,400	0	0	0	0	3,852,400	0	0	0	3,852,400	0	0	0
22 9 3	Transferencias Municipales	2,500,000	0	0	0	0	2,500,000	0	0	0	2,500,000	0	0	0
22 9 4	Recursos del Balance	1,352,400	0	0	0	0	1,352,400	0	0	0	1,352,400	0	0	0

2210	Gastos Bancarios	2,122,990	0	0	0	0	2,122,990	0	421,251	421,251	1,701,739	0	421,251	421,251
2210 4	Recursos del Balance	2,122,990	0	0	0	0	2,122,990	0	421,251	421,251	1,701,739	0	421,251	421,251
2211	Arrendamientos	2,000,000	0	0	0	0	2,000,000	0	0	0	2,000,000	0	0	0
2211 2	Transferencias Nacionales	1,000,000	0	0	0	0	1,000,000	0	0	0	1,000,000	0	0	0
2211 4	Recursos del Balance	1,000,000	0	0	0	0	1,000,000	0	0	0	1,000,000	0	0	0
2212	Imprevistos	4,000	0	0	0	0	4,000	0	0	0	4,000	0	0	0
2212 1	Recursos propios y de capital	4,000	0	0	0	0	4,000	0	0	0	4,000	0	0	0
2213	AULAS	110,036,508	0	0	0	0	110,036,508	0	0	0	110,036,508	0	0	0
2213 2	Transferencias Nacionales	37,200,000	0	0	0	0	37,200,000	0	0	0	37,200,000	0	0	0
2213 3	Transferencias Municipales	22,432,559	0	0	0	0	22,432,559	0	0	0	22,432,559	0	0	0
2213 4	Recursos del Balance	50,403,949	0	0	0	0	50,403,949	0	0	0	50,403,949	0	0	0
		430,499,346	0	0	0	0	430,499,346	0	32,284,334	32,284,334	398,215,012	0	421,251	421,251


HERNANDO VILLALBA BONILLA
 Rector

RENDICION DE CUENTAS

INFORMACION FINANCIERA - EJECUCION PRESUPUESTAL DE INGRESOS

**ENTIDAD
REPRESENTANTE LEGAL**


**INSTITUCION EDUCATIVA SANTIAGO VILA ESCOL NIT
HERNANDO VILLALBA BONILLA**

809002781

PERIODO DE RENDICION

De Feb-01-2015 a Feb-28-2015

Código	Descripción	Presupuesto Inicial	Modifi		Presupuesto Definitivo	RECAUDO			SALDO POR RECAUDAR		P.A.C.	
			Adiciones	Reducciones		Mes	Acumulado	%	\$	%	Mayor Recaudo	Menor Recaudo
1	PRESUPUESTO DE INGRESOS	318,468,206	0	0	318,468,206	681,282	1,297,815	0.41%	317,170,391	99.59%	1,297,815	0
11	INGRESOS OPERACIONALES	5,059,800	0	0	5,059,800	510,000	906,850	17.92%	4,152,950	82%	906,850	0
11 1	SERVICIOS EDUCATIVOS	800,000	0	0	800,000	20,000	416,850	52.11%	383,150	48%	416,850	0
11 1 1	Certificados y Constancias	800,000	0	0	800,000	20,000	416,850	52.11%	383,150	48%	416,850	0
	EXPLOTACION DE BIENES											
11 2	SERVICIOS	4,259,800	0	0	4,259,800	490,000	490,000	11.50%	3,769,800	88%	490,000	0
11 2 1	Arrendamientos	4,258,800	0	0	4,258,800	490,000	490,000	11.51%	3,768,800	88%	490,000	0
11 2 2	Convenios	1,000	0	0	1,000	0	0	0.00%	1,000	100%	0	0
	TRANSFERENCIAS DE RECURSOS											
12	PUBLICOS	172,000,000	0	0	172,000,000	0	0	0.00%	172,000,000	100%	0	0
12 1	Transferencias Nacionales	107,000,000	0	0	107,000,000	0	0	0.00%	107,000,000	100%	0	0
12 2	Transferencias Municipales	65,000,000	0	0	65,000,000	0	0	0.00%	65,000,000	100%	0	0
13	RECURSOS DE CAPITAL	141,408,406	0	0	141,408,406	171,282	390,965	0.28%	141,017,441	100%	390,965	0
13 1	Recursos de balance	140,905,406	0	0	140,905,406	0	0	0.00%	140,905,406	100%	0	0
13 2	Rendimientos Financieros	500,000	0	0	500,000	171,282	390,965	78.19%	109,035	22%	390,965	0
13 3	Donaciones	1,000	0	0	1,000	0	0	0.00%	1,000	100%	0	0
13 4	Venta de Activos	1,000	0	0	1,000	0	0	0.00%	1,000	100%	0	0
13 5	Reintegros	1,000	0	0	1,000	0	0	0.00%	1,000	100%	0	0
		318,468,206	0	0	318,468,206	681,282	1,297,815		317,170,391		4,800,295	0


HERNANDO VILLALBA BONILLA

RENDICION DE CUENTAS

INFORMACION FINANCIERA - EJECUCION PRESUPUESTAL DE GASTOS O EGRESOS

ENTIDAD
REPRESENTANTE LEGALINSTITUCION EDUCATIVA SANTIAGO VILA ESCOLAR
HERNANDO VILLALBA BONILLA PERIODO DE RENDICIONNIT 809002781
De Feb-01-2015 a Feb-28-2015

Código	Descripción	Apropiación Inicial	Trasladados		Re duc cio nes	Adicio nes	Apropiación Definitiva	Compromisos			Saldo disponible	Giros		
			Crédit os	Contr acrédi tos				Anteriores	Mes	Total		Anteriores	Mes	Total
2	PRESUPUESTO DE GASTOS DE FUNCIONAMIENTO	430,499,346	0	0	0	0	430,499,346	32,284,334	396,840	32,681,174	397,818,172	421,251	396,840	818,0
21	SERVICIOS PERSONALES INDIRECTOS	69,475,050	0	0	0	0	69,475,050	31,160,000	0	31,160,000	38,315,050	0	0	
21 1	Honorarios	48,124,492	0	0	0	0	48,124,492	24,960,000	0	24,960,000	23,164,492	0	0	
21 1 3	Transferencias Municipales	3,101,000	0	0	0	0	3,101,000	0	0	0	3,101,000	0	0	
21 1 4	Recursos del Balance	45,023,492	0	0	0	0	45,023,492	24,960,000	0	24,960,000	20,063,492	0	0	
21 2	Remuneración Servicios Técnicos	21,350,558	0	0	0	0	21,350,558	6,200,000	0	6,200,000	15,150,558	0	0	
21 2 4	Recursos del Balance	21,350,558	0	0	0	0	21,350,558	6,200,000	0	6,200,000	15,150,558	0	0	
22	GASTOS GENERALES	248,993,156	0	0	0	0	248,993,156	1,124,334	396,840	1,521,174	247,471,982	421,251	396,840	818,0
22 1	Compra de Equipo, Enseres y Equipo de Oficina	39,600,000	0	0	0	0	39,600,000	0	0	0	39,600,000	0	0	
22 1 2	Transferencias Nacionales	26,600,000	0	0	0	0	26,600,000	0	0	0	26,600,000	0	0	
22 1 3	Transferencias Municipales	13,000,000	0	0	0	0	13,000,000	0	0	0	13,000,000	0	0	
22 2	Materiales y suministros	31,818,558	0	0	0	0	31,818,558	0	0	0	31,818,558	0	0	
22 2 2	Transferencias Nacionales	18,500,000	0	0	0	0	18,500,000	0	0	0	18,500,000	0	0	
22 2 3	Transferencias Municipales	6,700,000	0	0	0	0	6,700,000	0	0	0	6,700,000	0	0	
22 2 4	Recursos del Balance	6,618,558	0	0	0	0	6,618,558	0	0	0	6,618,558	0	0	
22 3	Mantenimiento	35,653,900	0	0	0	0	35,653,900	0	0	0	35,653,900	0	0	
22 3 1	Recursos Propios y de Capital	5,558,800	0	0	0	0	5,558,800	0	0	0	5,558,800	0	0	
22 3 2	Transferencias Nacionales	22,000,000	0	0	0	0	22,000,000	0	0	0	22,000,000	0	0	
22 3 3	Transferencias Municipales	2,200,000	0	0	0	0	2,200,000	0	0	0	2,200,000	0	0	
22 3 4	Recursos del Balance	5,895,100	0	0	0	0	5,895,100	0	0	0	5,895,100	0	0	
22 4	Comunicación y Transporte	2,901,600	0	0	0	0	2,901,600	0	0	0	2,901,600	0	0	
22 4 3	Transferencias Municipales	2,000,000	0	0	0	0	2,000,000	0	0	0	2,000,000	0	0	
22 4 4	Recursos del Balance	901,600	0	0	0	0	901,600	0	0	0	901,600	0	0	
22 5	Impresos y Publicaciones	9,503,200	0	0	0	0	9,503,200	0	0	0	9,503,200	0	0	
22 5 2	Transferencias Nacionales	1,700,000	0	0	0	0	1,700,000	0	0	0	1,700,000	0	0	
22 5 3	Transferencias Municipales	5,000,000	0	0	0	0	5,000,000	0	0	0	5,000,000	0	0	
22 5 4	Recursos del Balance	2,803,200	0	0	0	0	2,803,200	0	0	0	2,803,200	0	0	
22 6	SERVICIOS PUBLICOS	6,500,000	0	0	0	0	6,500,000	703,083	387,452	1,090,535	5,409,465	0	387,452	387,4
22 6 3	Transferencias Municipales	3,066,441	0	0	0	0	3,066,441	0	0	0	3,066,441	0	0	
22 6 4	Recursos del Balance	3,433,559	0	0	0	0	3,433,559	703,083	387,452	1,090,535	2,343,024	0	387,452	387,4
22 7	Seguros	2,500,000	0	0	0	0	2,500,000	0	0	0	2,500,000	0	0	
22 7 3	Transferencias Municipales	2,500,000	0	0	0	0	2,500,000	0	0	0	2,500,000	0	0	
22 8	Inscripción y Participación en Competencias	2,500,000	0	0	0	0	2,500,000	0	0	0	2,500,000	0	0	

RENDICION DE CUENTAS


INFORMACION FINANCIERA - EJECUCION PRESUPUESTAL DE GASTOS O EGRESOS

**ENTIDAD
REPRESENTANTE LEGAL**

INSTITUCION EDUCATIVA SANTIAGO VILA ESCOLAR
HERNANDO VILLALBA BONILLA PERIODO DE RENDICION

NIT 809002781
De Feb-01-2015 a Feb-28-2015

Código	Descripción	Apropiación Inicial	Traslados		Reducciones	Adiciones	Apropiación Definitiva	Compromisos			Saldo disponible	Giros		
			Créditos	Contracréditos				Anteriores	Mes	Total		Anteriores	Mes	Total
22 8 3	Transferencias Municipales	2,500,000	0	0	0	0	2,500,000	0	0	0	2,500,000	0	0	
22 9	Eventos Culturales, Ludicos y científicos	3,852,400	0	0	0	0	3,852,400	0	0	0	3,852,400	0	0	
22 9 3	Transferencias Municipales	2,500,000	0	0	0	0	2,500,000	0	0	0	2,500,000	0	0	
22 9 4	Recursos del Balance	1,352,400	0	0	0	0	1,352,400	0	0	0	1,352,400	0	0	
2210	Gastos Bancarios	2,122,990	0	0	0	0	2,122,990	421,251	9,388	430,639	1,692,351	421,251	9,388	430,639
2210 4	Recursos del Balance	2,122,990	0	0	0	0	2,122,990	421,251	9,388	430,639	1,692,351	421,251	9,388	430,639
2211	Arrendamientos	2,000,000	0	0	0	0	2,000,000	0	0	0	2,000,000	0	0	
2211 2	Transferencias Nacionales	1,000,000	0	0	0	0	1,000,000	0	0	0	1,000,000	0	0	
2211 4	Recursos del Balance	1,000,000	0	0	0	0	1,000,000	0	0	0	1,000,000	0	0	
2212	Imprevistos	4,000	0	0	0	0	4,000	0	0	0	4,000	0	0	
2212 1	Recursos propios y de capital	4,000	0	0	0	0	4,000	0	0	0	4,000	0	0	
2213	AULAS	110,036,508	0	0	0	0	110,036,508	0	0	0	110,036,508	0	0	
2213 2	Transferencias Nacionales	37,200,000	0	0	0	0	37,200,000	0	0	0	37,200,000	0	0	
2213 3	Transferencias Municipales	22,432,559	0	0	0	0	22,432,559	0	0	0	22,432,559	0	0	
2213 4	Recursos del Balance	50,403,949	0	0	0	0	50,403,949	0	0	0	50,403,949	0	0	
		430,499,346	0	0	0	0	430,499,346	32,284,334	396,840	32,681,174	397,818,172	421,251	396,840	818,0


HERNANDO VILLALBA BONILLA
 Rector


ENTIDAD
REPRESENTANTE
LEGAL

RENDCION DE CUENTAS
INFORMACION FINANCIERA - EJECUCION PRESUPUESTAL DE INGRESOS
INSTITUCION EDUCATIVA SANTIAGO VILA ESCOLAR NIT 809002781

HERNANDO VILLALBA BONILLA

PERIODO DE RENDICION De Mar-01-2015 a Mar-31-2015

Código	Descripción	Presupuesto Inicial	Modificaciones		Presupuesto Definitivo	RECAUDO			SALDO POR RECAUDAR		P.A.C.	
			Adiciones	Reducciones		Mes	Acumulado	%	\$	%	Mayor Recaudo	Menor Recaudo
1	PRESUPUESTO DE INGRESOS	318,468,206	0	0	318,468,206	30,371,535	31,669,350	9.94%	286,798,856	90.06%	31,669,350	0
11	INGRESOS OPERACIONALES	5,059,800	0	0	5,059,800	542,000	1,448,850	28.63%	3,610,950	71.37%	1,448,850	0
11 1	SERVICIOS EDUCATIVOS	800,000	0	0	800,000	52,000	468,850	58.61%	331,150	41.39%	468,850	0
11 1 1	Certificados y Constancias	800,000	0	0	800,000	52,000	468,850	58.61%	331,150	41.39%	468,850	0
11 2	EXPLOTACION DE BIENES SERVICIOS	4,259,800	0	0	4,259,800	490,000	980,000	23.01%	3,279,800	76.99%	980,000	0
11 2 1	Arrendamientos	4,258,800	0	0	4,258,800	490,000	980,000	23.01%	3,278,800	76.99%	980,000	0
11 2 2	Convenios	1,000	0	0	1,000	0	0	0.00%	1,000	100%	0	0
12	TRANSFERENCIAS DE RECURSOS PUBLICOS	172,000,000	0	0	172,000,000	29,720,500	29,720,500	17.28%	142,279,500	82.72%	29,720,500	0
12 1	Transferencias Nacionales	107,000,000	0	0	107,000,000	0	0	0.00%	107,000,000	100.00%	0	0
12 2	Transferencias Municipales	65,000,000	0	0	65,000,000	29,720,500	29,720,500	45.72%	35,279,500	54.28%	29,720,500	0
13	RECURSOS DE CAPITAL	141,408,406	0	0	141,408,406	109,035	500,000	0.35%	140,908,406	99.65%	500,000	0
13 1	Recursos de balance	140,905,406	0	0	140,905,406	0	0	0.00%	140,905,406	100%	0	0
13 2	Rendimientos Financieros	500,000	0	0	500,000	109,035	500,000	100.00%	0	0.00%	500,000	0
13 3	Donaciones	1,000	0	0	1,000	0	0	0.00%	1,000	100%	0	0
13 4	Venta de Activos	1,000	0	0	1,000	0	0	0.00%	1,000	100%	0	0
13 5	Reintegros	1,000	0	0	1,000	0	0	0.00%	1,000	100%	0	0
		318,468,206	0	0	318,468,206	30,371,535	31,669,350		286,798,856		96,456,900	0


HERNANDO VILLALBA BONILLA

ENTIDAD

REPRESENTANTE LEGAL

INFORMACION FINANCIERA - EJECUCION PRESUPUESTAL DE GASTOS O EGRESOS
 INSTITUCION EDUCATIVA SANTIAGO VILA ESCOLAR

NIT

809002781

RENDICION DE CUENTAS

HERNANDO VILLALBA BONILLA

PERIODO DE RENDICION

De Mar-01-2015 a Mar-31-2015

Código	Descripción	Apropiación Inicial	Traslados		Reduccion	Adiciones	Apropiación Definitiva	Compromisos			Saldo disponible	Giros		
			Créditos	Contra				Anteriores	Mes	Total		Anteriores	Mes	Total
2	PRESUPUESTO DE GASTOS DE FUNCIONAMIENTO	430,499,346	0	0	0	0	430,499,346	32,681,174	21,366,462	54,047,636	376,451,710	818,091	21,778,462	22,596,553
21	SERVICIOS PERSONALES INDIRECTOS	69,475,050	0	0	0	0	69,475,050	31,160,000	4,000,000	35,160,000	34,315,050	0	4,412,000	4,412,000
21 1	Honorarios	48,124,492	0	0	0	0	48,124,492	24,960,000	0	24,960,000	23,164,492	0	2,372,000	2,372,000
21 1 3	Transferencias Municipales	3,101,000	0	0	0	0	3,101,000	0	0	0	3,101,000	0	0	0
21 1 4	Recursos del Balance	45,023,492	0	0	0	0	45,023,492	24,960,000	0	24,960,000	20,063,492	0	2,372,000	2,372,000
21 2	Remuneración Servicios Técnicos	21,350,558	0	0	0	0	21,350,558	6,200,000	4,000,000	10,200,000	11,150,558	0	2,040,000	2,040,000
21 2 4	Recursos del Balance	21,350,558	0	0	0	0	21,350,558	6,200,000	4,000,000	10,200,000	11,150,558	0	2,040,000	2,040,000
22	GASTOS GENERALES	248,993,156	0	0	0	0	248,993,156	1,521,174	17,366,462	18,887,636	230,105,520	818,091	17,366,462	18,184,553
22 1	Compra de Equipo, Enseres y Equipo de Oficina	39,600,000	0	0	0	0	39,600,000	0	0	0	39,600,000	0	0	0
22 1 2	Transferencias Nacionales	26,600,000	0	0	0	0	26,600,000	0	0	0	26,600,000	0	0	0
22 1 3	Transferencias Municipales	13,000,000	0	0	0	0	13,000,000	0	0	0	13,000,000	0	0	0
22 2	Materiales y suministros	31,818,558	0	0	0	0	31,818,558	0	0	0	31,818,558	0	0	0
22 2 2	Transferencias Nacionales	18,500,000	0	0	0	0	18,500,000	0	0	0	18,500,000	0	0	0
22 2 3	Transferencias Municipales	6,700,000	0	0	0	0	6,700,000	0	0	0	6,700,000	0	0	0
22 2 4	Recursos del Balance	6,618,558	0	0	0	0	6,618,558	0	0	0	6,618,558	0	0	0
22 3	Mantenimiento	35,653,900	0	0	0	0	35,653,900	0	0	0	35,653,900	0	0	0
22 3 1	Recursos Propios y de Capital	5,558,800	0	0	0	0	5,558,800	0	0	0	5,558,800	0	0	0
22 3 2	Transferencias Nacionales	22,000,000	0	0	0	0	22,000,000	0	0	0	22,000,000	0	0	0
22 3 3	Transferencias Municipales	2,200,000	0	0	0	0	2,200,000	0	0	0	2,200,000	0	0	0
22 3 4	Recursos del Balance	5,895,100	0	0	0	0	5,895,100	0	0	0	5,895,100	0	0	0
22 4	Comunicación y Transporte	2,901,600	0	0	0	0	2,901,600	0	0	0	2,901,600	0	0	0
22 4 3	Transferencias Municipales	2,000,000	0	0	0	0	2,000,000	0	0	0	2,000,000	0	0	0
22 4 4	Recursos del Balance	901,600	0	0	0	0	901,600	0	0	0	901,600	0	0	0
22 5	Impresos y Publicaciones	9,503,200	0	0	0	0	9,503,200	0	0	0	9,503,200	0	0	0
22 5 2	Transferencias Nacionales	1,700,000	0	0	0	0	1,700,000	0	0	0	1,700,000	0	0	0
22 5 3	Transferencias Municipales	5,000,000	0	0	0	0	5,000,000	0	0	0	5,000,000	0	0	0
22 5 4	Recursos del Balance	2,803,200	0	0	0	0	2,803,200	0	0	0	2,803,200	0	0	0
22 6	SERVICIOS PUBLICOS	6,500,000	0	0	0	0	6,500,000	1,090,535	361,356	1,451,891	5,048,109	387,452	361,356	748,808
22 6 3	Transferencias Municipales	3,066,441	0	0	0	0	3,066,441	0	0	0	3,066,441	0	0	0
22 6 4	Recursos del Balance	3,433,559	0	0	0	0	3,433,559	1,090,535	361,356	1,451,891	1,981,668	387,452	361,356	748,808
22 7	Seguros	2,500,000	0	0	0	0	2,500,000	0	0	0	2,500,000	0	0	0
22 7 3	Transferencias Municipales	2,500,000	0	0	0	0	2,500,000	0	0	0	2,500,000	0	0	0

ENTIDAD

RENDICION DE CUENTAS
INFORMACION FINANCIERA - EJECUCION PRESUPUESTAL DE GASTOS O EGRESOS
 INSTITUCION EDUCATIVA SANTIAGO VILA ESCOLAR


NIT 809002781

REPRESENTANTE LEGAL

HERNANDO VILLALBA BONILLA

PERIODO DE RENDICION De Mar-01-2015 a Mar-31-2015

Código	Descripción	Apropiación Inicial	Traslados		Reduccion	Adiciones	Apropiación Definitiva	Compromisos			Saldo disponible	Giros		
			Créditos	Contrac				Anteriores	Mes	Total		Anteriores	Giros	
													Mes	Total
22 8	Inscripción y Participación en Competencias	2,500,000	0	0	0	0	2,500,000	0	0	0	2,500,000	0	0	0
22 8 3	Transferencias Municipales	2,500,000	0	0	0	0	2,500,000	0	0	0	2,500,000	0	0	0
22 9	Eventos Culturales, Ludicos y científicos	3,852,400	0	0	0	0	3,852,400	0	0	0	3,852,400	0	0	0
22 9 3	Transferencias Municipales	2,500,000	0	0	0	0	2,500,000	0	0	0	2,500,000	0	0	0
22 9 4	Recursos del Balance	1,352,400	0	0	0	0	1,352,400	0	0	0	1,352,400	0	0	0
2210	Gastos Bancarios	2,122,990	0	0	0	0	2,122,990	430,639	10,656	441,295	1,681,695	430,639	10,656	441,295
2210 4	Recursos del Balance	2,122,990	0	0	0	0	2,122,990	430,639	10,656	441,295	1,681,695	430,639	10,656	441,295
2211	Arrendamientos	2,000,000	0	0	0	0	2,000,000	0	0	0	2,000,000	0	0	0
2211 2	Transferencias Nacionales	1,000,000	0	0	0	0	1,000,000	0	0	0	1,000,000	0	0	0
2211 4	Recursos del Balance	1,000,000	0	0	0	0	1,000,000	0	0	0	1,000,000	0	0	0
2212	Imprevistos	4,000	0	0	0	0	4,000	0	0	0	4,000	0	0	0
2212 1	Recursos propios y de capital	4,000	0	0	0	0	4,000	0	0	0	4,000	0	0	0
2213	AULAS	110,036,508	0	0	0	0	110,036,508	0	16,994,450	16,994,450	93,042,058	0	16,994,450	16,994,450
2213 2	Transferencias Nacionales	37,200,000	0	0	0	0	37,200,000	0	0	0	37,200,000	0	0	0
2213 3	Transferencias Municipales	22,432,559	0	0	0	0	22,432,559	0	0	0	22,432,559	0	0	0
2213 4	Recursos del Balance	50,403,949	0	0	0	0	50,403,949	0	16,994,450	16,994,450	33,409,499	0	16,994,450	16,994,450
		430,499,346	0	0	0	0	430,499,346	32,681,174	21,366,462	54,047,636	376,451,710	818,091	21,778,462	22,596,553


HERNANDO VILLALBA BONILLA
 Rector